

H25年度 本校の教育理念等の認識度アンケート(本科生) 集計

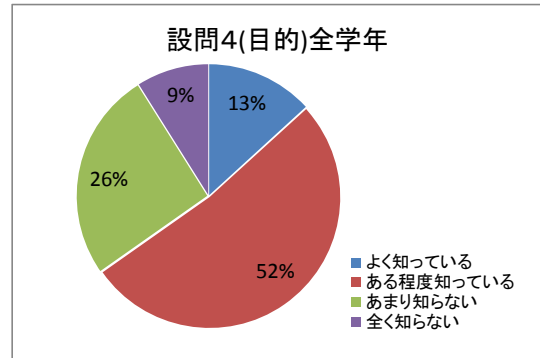
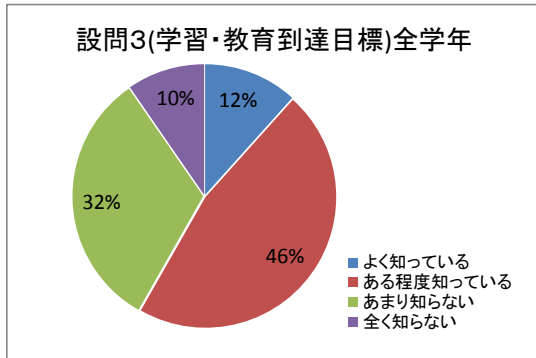
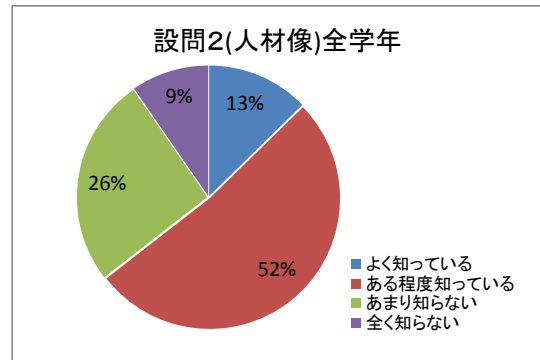
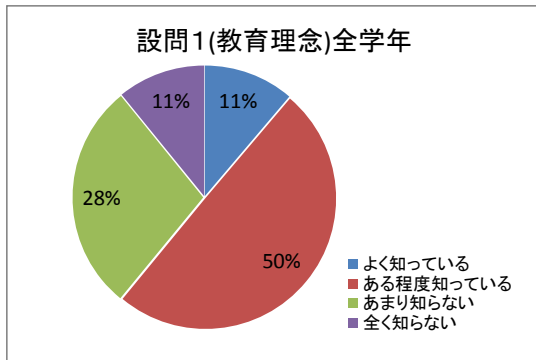
学年	クラス	設問1(教育理念)				設問2(人材像)				設問3(学習・教育到達目標)				設問4(目的)				計
		1	2	3	4	1	2	3	4	1	2	3	4	1	2	3	4	
1	M	4	21	11	5	7	18	13	3	6	15	18	2	10	22	7	2	41
	E	5	19	9	1	7	24	3	0	8	23	3	0	8	22	4	0	34
	I	5	19	7	5	4	18	10	4	3	19	10	4	4	19	9	4	36
	C	11	18	11	0	11	21	8	0	9	18	11	2	8	22	10	0	40
	A	9	26	6	0	8	24	8	1	5	19	16	1	7	21	11	2	41
	計	34	103	44	11	37	105	42	8	31	94	58	9	37	106	41	8	192
		17.7%	53.6%	22.9%	5.7%	19.3%	54.7%	21.9%	4.2%	16.1%	49.0%	30.2%	4.7%	19.3%	55.2%	21.4%	4.2%	
2	M	3	25	11	1	5	20	14	1	5	17	16	2	7	19	12	2	40
	E	2	21	11	5	3	20	12	4	2	25	9	3	0	27	9	3	39
	I	5	16	10	1	4	14	12	2	7	12	11	2	5	21	3	3	32
	C	8	22	8	3	10	23	5	3	6	19	11	5	7	24	5	5	41
	A	2	22	8	4	3	29	2	2	1	24	9	2	1	28	5	2	36
	計	20	106	48	14	25	106	45	12	21	97	56	14	20	119	34	15	188
		10.6%	56.4%	25.5%	7.4%	13.3%	56.4%	23.9%	6.4%	11.2%	51.6%	29.8%	7.4%	10.6%	63.3%	18.1%	8.0%	
3	M	0	13	18	6	3	18	11	5	0	20	13	4	2	19	13	3	37
	E	5	16	12	5	5	19	9	5	5	17	12	4	8	14	12	4	38
	I	4	19	16	6	2	24	13	6	2	23	12	8	0	28	10	7	45
	C	1	8	4	0	1	8	4	0	1	8	4	0	3	4	6	0	13
	A	2	15	10	9	2	16	10	8	2	13	13	8	3	10	15	8	36
	計	12	71	60	26	13	85	47	24	10	81	54	24	16	75	56	22	169
		7.1%	42.0%	35.5%	15.4%	7.7%	50.3%	27.8%	14.2%	5.9%	47.9%	32.0%	14.2%	9.5%	44.4%	33.1%	13.0%	
4	M	4	24	9	5	5	28	4	5	8	20	9	5	10	24	4	4	42
	E	2	31	13	1	3	28	16	0	4	30	13	0	7	27	13	0	47
	I	6	17	15	9	7	21	12	7	9	17	16	5	7	20	14	6	47
	C	2	18	14	4	2	16	14	6	2	15	17	4	1	21	13	3	38
	A	4	12	5	5	4	12	6	4	4	10	8	4	5	11	7	3	26
	計	18	102	56	24	21	105	52	22	27	92	63	18	30	103	51	16	200
		9.0%	51.0%	28.0%	12.0%	10.5%	52.5%	26.0%	11.0%	13.5%	46.0%	31.5%	9.0%	15.0%	51.5%	25.5%	8.0%	
5	M	0	0	0	0	0	0	0	0	0	0	0	0	0	0	0	0	0
	E	4	12	10	8	6	11	10	7	5	11	11	7	5	13	9	7	34
	I	5	18	5	0	3	20	5	0	3	16	9	0	2	18	7	1	28
	C	2	17	13	5	3	15	15	4	2	12	17	6	2	17	15	3	37
	A	4	11	13	8	4	11	13	8	4	9	16	7	5	9	15	7	36
	計	15	58	41	21	16	57	43	19	14	48	53	20	14	57	46	18	135
		11.1%	43.0%	30.4%	15.6%	11.9%	42.2%	31.9%	14.1%	10.4%	35.6%	39.3%	14.8%	10.4%	42.2%	34.1%	13.3%	
		設問1(教育理念)				設問2(人材像)				設問3(学習・教育到達目標)				設問4(目的)				
		よく知-ある程 あまり全知				よく知-ある程 あまり全知				よく知-ある程 あまり全知				よく知-ある程 あまり全知らない				
		1	2	3	4	1	2	3	4	1	2	3	4	1	2	3	4	
	全学年集計	99	440	249	96	112	458	229	85	103	412	284	85	117	460	228	79	
		11.2%	49.8%	28.2%	10.9%	12.7%	51.8%	25.9%	9.6%	11.7%	46.6%	32.1%	9.6%	13.2%	52.0%	25.8%	8.9%	

884

884

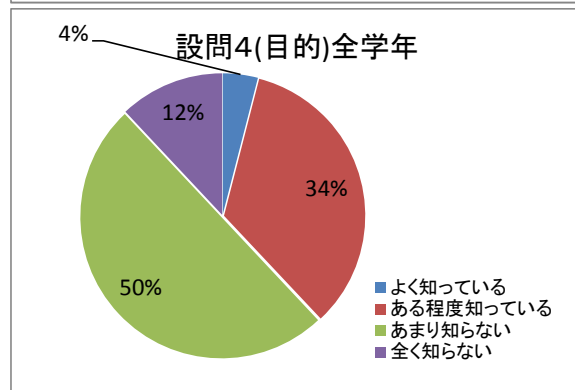
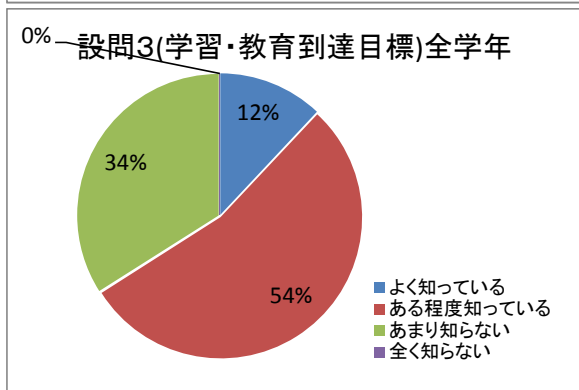
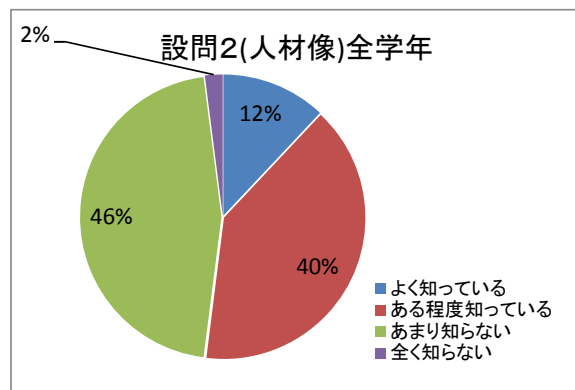
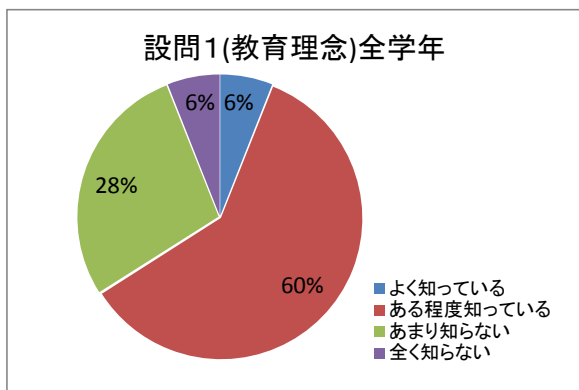
884

884



H25年度 本校の教育理念等の認識度アンケート(専攻科生) 集計

学年 専攻	設問1 (教育理念)				設問2 (人材像)				設問3 (学習・教育到達目標)				設問4 (目的)				計
	1	2	3	4	1	2	3	4	1	2	3	4	1	2	3	4	
1 M E I C A	0	1	1	0	0	1	1	0	0	1	1	0	0	0	1	1	2 8 2 4 2
	1	4	3	0	1	5	2	0	1	3	4	0	1	3	4	0	
	0	1	1	0	0	1	1	0	1	0	1	0	0	0	2	0	
	0	3	1	0	0	2	2	0	0	3	1	0	0	1	1	2	
	0	1	1	0	0	1	1	0	0	2	0	0	0	1	0	1	
計	10	7	0	0	10	7	0	0	9	7	0	0	5	8	4	4	18
	5.6%	55.6%	38.9%	0.0%	5.6%	55.6%	38.9%	0.0%	11.1%	50.0%	38.9%	0.0%	5.6%	27.8%	44.4%	22.2%	
2 M E I C A	0	4	3	0	0	2	5	0	0	4	3	0	0	2	5	0	7 4 9 7 5
	1	2	0	1	1	1	2	0	1	1	2	0	1	1	2	0	
	0	7	2	0	0	3	6	0	0	6	3	0	0	1	6	2	
	0	3	2	2	1	2	3	1	1	5	1	0	0	4	3	0	
	1	4	0	0	3	2	0	0	2	2	1	0	0	4	1	0	
計	20	7	3	1	10	16	1	1	18	10	0	0	12	17	2	2	32
	6.3%	62.5%	21.9%	9.4%	15.6%	31.3%	50.0%	3.1%	12.5%	56.3%	31.3%	0.0%	3.1%	37.5%	53.1%	6.3%	
	設問1 (教育理念)				設問2 (人材像)				設問3 (学習・教育到達目標)				設問4 (目的)				
	よく知-ある程 あまり; 全く知				よく知-ある程 あまり; 全く知				よく知-ある程 あまり; 全く知				よく知-ある程 あまり; 全く知らない				
	1	2	3	4	1	2	3	4	1	2	3	4	1	2	3	4	
全学年集計	30	14	3	3	20	23	1	1	27	17	0	0	17	25	6	6	
	6.0%	60.0%	28.0%	6.0%	12.0%	40.0%	46.0%	2.0%	12.0%	54.0%	34.0%	0.0%	4.0%	34.0%	50.0%	12.0%	



H26年度 本校の教育理念等の認識度(2014. 6)アンケート(教職員等) 集計

		人数	割合	
設問1 (教育理念)	1	63	40.4%	<p>■ 1 よく知っている ■ 2 ある程度知っている ■ 3 あまり知らない ■ 4 全く知らない</p>
	2	75	48.1%	
	3	18	11.5%	
	4	0	0.0%	
	計	156	100.0%	
設問2 (人材像)	1	42	26.9%	<p>■ 1 よく知っている ■ 2 ある程度知っている ■ 3 あまり知らない ■ 4 全く知らない</p>
	2	89	57.1%	
	3	25	16.0%	
	4	0	0.0%	
	計	156	100.0%	
設問3 (本科の学習・教育到達目標)	1	33	21.2%	<p>■ 1 よく知っている ■ 2 ある程度知っている ■ 3 あまり知らない ■ 4 全く知らない</p>
	2	79	50.6%	
	3	39	25.0%	
	4	5	3.2%	
	計	156	100.0%	
設問4 (専攻科の学習・教育到達目標)	1	30	19.2%	<p>■ 1 よく知っている ■ 2 ある程度知っている ■ 3 あまり知らない ■ 4 全く知らない</p>
	2	68	43.6%	
	3	46	29.5%	
	4	12	7.7%	
	計	156	100.0%	
設問5 (JABEE認定基準)	1	22	14.1%	<p>■ 1 よく知っている ■ 2 ある程度知っている ■ 3 あまり知らない ■ 4 全く知らない</p>
	2	77	49.4%	
	3	47	30.1%	
	4	10	6.4%	
	計	156	100.0%	
設問6 (各専門学科の目的)	1	22	14.1%	<p>■ 1 よく知っている ■ 2 ある程度知っている ■ 3 あまり知らない ■ 4 全く知らない</p>
	2	84	53.8%	
	3	39	25.0%	
	4	11	7.1%	
	計	156	100.0%	
設問7 (各専攻科の目的)	1	23	14.7%	<p>■ 1 よく知っている ■ 2 ある程度知っている ■ 3 あまり知らない ■ 4 全く知らない</p>
	2	67	42.9%	
	3	48	30.8%	
	4	18	11.5%	
	計	156	100.0%	