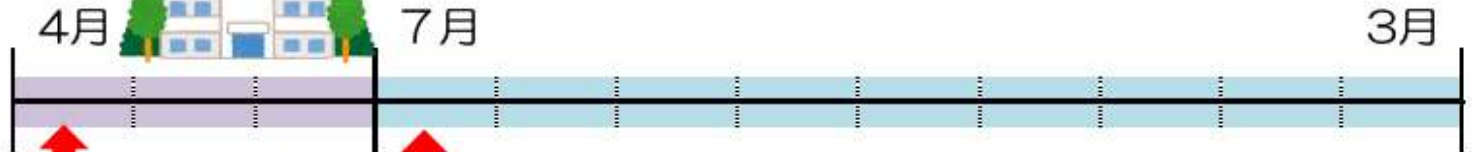


就学支援金に関するe-shienでの申請時期

学校へ提出



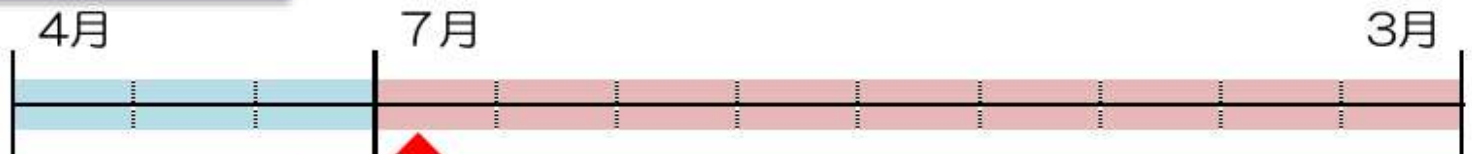
第1学年時
(2回提出)



①e-shienによるオンライン申請
(1)マイナンバーカードを持っている場合
(2)マイナンバーカードを持っていない場合
※令和3年所得に基づく「令和4年課税額」より判定


e-shienで「継続意向登録」を行う
①で、(1)にて認定された方は再度、マイナンバーカードによる連携
※令和4年所得に基づく「令和5年課税額」により判定

第2学年時
(継続意向登録)



e-shienで「継続意向登録」を行う
①で、(1)にて認定された方は再度、マイナンバーカードによる連携
※令和5年所得に基づく「令和6年課税額」により判定

第3学年時
(継続意向登録)



e-shienで「継続意向登録」を行う
①で、(1)にて認定された方は再度、マイナンバーカードによる連携
※令和6年所得に基づく「令和7年課税額」により判定