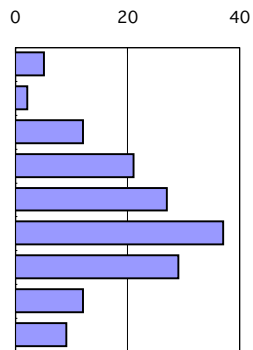


アンケート結果の集計(H14年度企業)

(2)従業員数 [有効回答数：154]

1-	5
5-	2
10-	12
50-	21
100-	27
300-	37
1000-	29
5000-	12
10000-	9
計	154



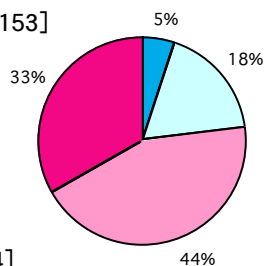
(7)不要な項目 [有効回答数：154]

ない	153
1	0
2	0
3	0
4	0
5	0
6	0
7	0
8	0
9	0
計	153

※ただし、A が不要と回答した企業 1 社

(3)JABEE 認知度 [有効回答数：153]

よく知っている	8
おおむね知っている	27
あまり知らない	67
全く知らない	51
計	153

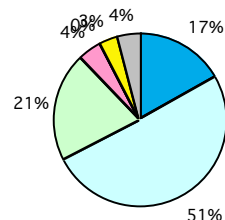


(8)不足の項目不要な項目 [有効回答数：155]

↓項目 重み→	9	8	7	6	5	4	3	2	1	件数	重み付き
ない	90	0	0	0	0	0	0	0	0	90	810
a 高度な専門の知識・技術	13	6	3	1	0	0	0	0	0	23	192
b 人間科学・生命科学の知識・技術	0	1	2	0	0	1	1	0	0	5	29
c 技術と社会科学を融合させる知識	2	6	4	2	2	1	0	0	0	17	120
d 高度なものづくり(設計・製造)の技術	11	13	4	0	0	0	0	0	0	28	231
e 地球環境問題に対応する知識・技術	6	3	4	2	0	1	0	0	0	16	122
f 地域固有技術	0	0	0	0	1	0	2	0	0	3	11
g 起業家育成	0	1	3	2	0	0	0	3	0	9	47
h 高度なコミュニケーション	9	8	4	3	2	0	0	0	0	26	201
i その他	24	0	0	1	0	0	0	0	1	26	223
計	155	38	24	11	5	3	3	3	1	243	1986

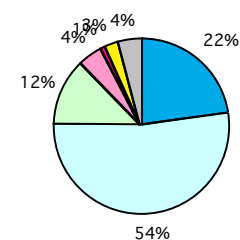
(4)入社時実力 [有効回答数：154]

満足	26
おおむね満足	79
普通	32
やや不満	7
不満	0
わからない	5
採用実績はない	7
計	156

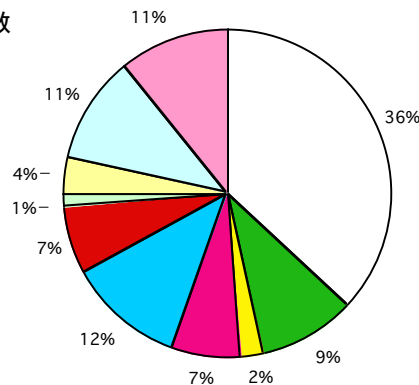


(5)仕事ぶり [有効回答数：156]

満足	35
おおむね満足	83
普通	19
やや不満	7
不満	1
わからない	4
採用実績はない	7
計	156



件数



重み付き

