

有明高専のWeb出願サイトの使い方

※Web出願の画面イメージは、パソコン画面でのイメージです。スマートフォンでの画面では一部見え方が異なります。

※「**出願書類受付期間**」を厳守ください。

	Web出願エントリー期間	出願書類受付期間
推薦選抜	令和4年12月5日（月）～ 令和4年12月22日（木）	令和4年12月19日（月）～ 令和4年12月22日（木）
学力選抜・ 帰国生徒等 特別選抜	令和5年1月10日（火）～ 令和5年1月26日（木）	令和5年1月23日（月）～ 令和5年1月26日（木）

準備していただくもの

- インターネットに接続されたパソコン、スマートフォン、タブレットなど ※自宅にない場合には、本校にご相談ください。
- プリンター ※自宅にない場合には、コンビニエンスストアを利用するか、本校にご相談ください。
- メールアドレス（ログインID登録） ※はじめてログインID登録をされる方のみ
 ※迷惑メール対策をされている場合は、「e-shiharai.net」の受信を許可してください。
 ※保護者の方のメールアドレスをご登録ください。
- パスワード（半角英数字 8～16 字） ※忘れないよう、必ず保管してください。
- 入学検定料+手数料
- クレジットカード ※入学検定料をクレジットカードでお支払いの方のみ

手順 ①

Web出願サイトにアクセスする

本校ホームページにある「有明高専のWeb出願サイト」からアクセスします。

※マイページをすでにつくられている方は、手順③に進んでください。



・「有明高専のWeb出願サイト」へは、入学案内 ⇒ 本科入学試験（中学生）のWeb出願エントリーについてからアクセスできます。

①はじめの方は、**はじめの方はこちら**をクリックし、マイページを作成してください。

※他校のmiraicompassサイトでmcID（共通ID）として登録されたIDをお持ちの方は、そのIDにてログインが可能ですので、手順③に進んでください。

②ユーザ IDとしてご利用いただくご自身の受信可能なメールアドレスを入力し、**送信**をクリックしてください。

- ③入力されたメールアドレス宛てにユーザ登録用の確認コードが届きます。
 メールに記載された確認コードを入力し、パスワード登録（本登録）を行ってください。

※メールに記載された確認コードを入力してください。

- ※パスワードを設定してください。
- ・文字数は「8文字以上16文字以下」で設定してください。
 - ・使用できる文字は「半角英字」と「半角数字」です。
 - ・アルファベットの「大文字と小文字を区別」しています。

※mcID（共通 ID）として登録すると、他のmiraicompass導入高校（例：福岡県内の私立高校）のIDとしても利用することができます。

※登録をクリックすると、入力されたメールアドレスに登録完了後の確認メールが届きます。

※ログインをクリックし、出願情報入力を行ってください。

①登録したメールアドレス (ID)、パスワードを入力し、**ログイン**をクリックしてください。

②志願者を選択してください。

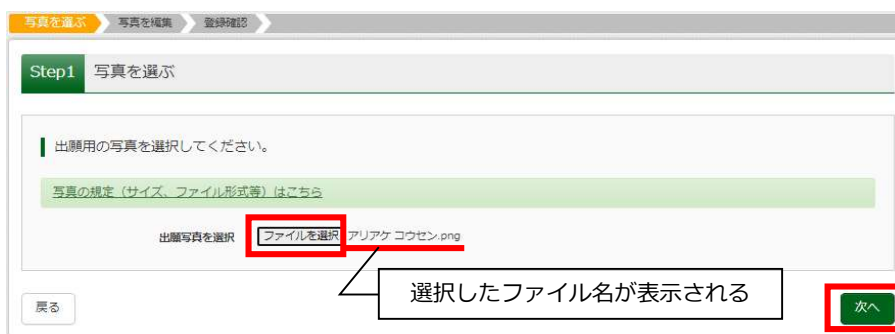
③出願用顔写真を登録する方はこちらをクリックし、顔写真の登録を行ってください。



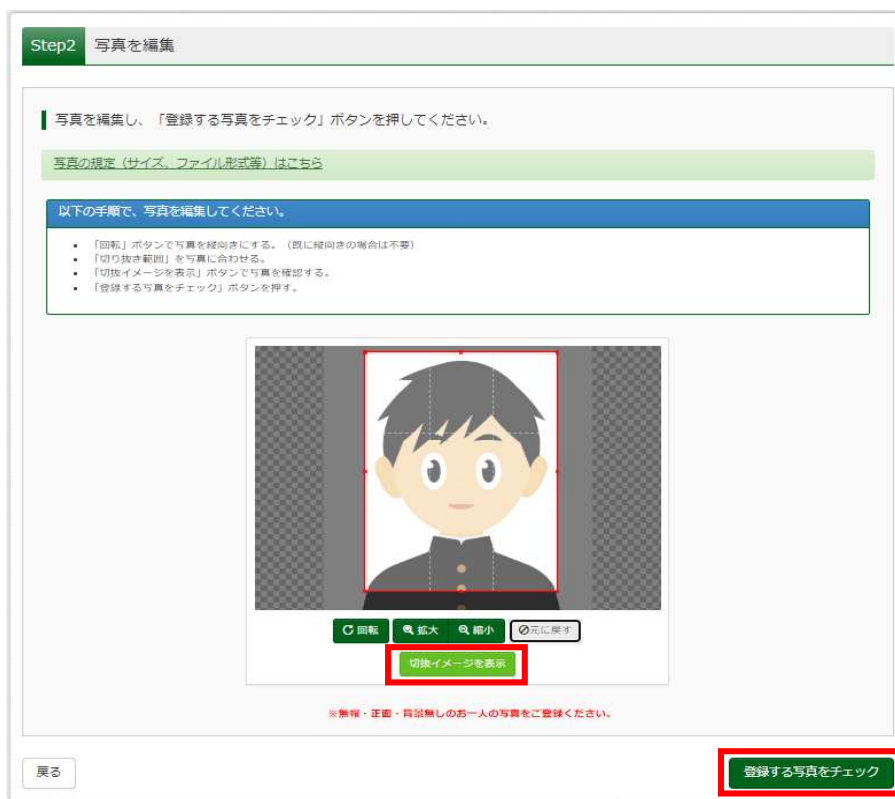
※**顔写真アップロード**をクリックしてください。



※アップロードする顔写真ファイルの規定（サイズ、ファイル形式等）について、アップロード前に確認してください。確認後、**写真の登録手続きへ進む**をクリックしてください。



※**ファイルを選択**をクリックし、出願写真ファイルを選択してください。ファイル選択後にファイル名が表示されますので、確認後、**次へ**をクリックしてください。



※選択した写真が表示されますので、切り抜き範囲（赤枠）を写真に合わせ、**切抜イメージを表示**をクリックして写真を確認してください。



編集が終了したら、**登録する写真をチェック**をクリックしてください。



※登録する写真を確認後、**写真を登録する**をクリックしてください。



※これで顔写真アップロードは完了です。他の写真に変更することも可能です。

※**マイページから出願手続きを行う**をクリックしてください。

※顔写真のイラスト画像は、[フリーアイコンズ](#) のフリー素材を用いています。

④ **新規申込手続きへ**をクリックし、入試区分を選択してください。



Step1 入試区分選択

入試区分選択

入試区分

- 選んでください
- 推薦選抜 (申込期間: 4/1~12/22)
- 学力選抜 (申込期間: 4/1~1/26)
- 帰国生徒等特別選抜 (申込期間: 4/1~1/26)

※入試区分を選択し、**次へ**をクリックしてください。

Step1 入試区分選択

入試区分選択

入試区分

規約同意確認 (最後までスクロールしてお読みください)

~~~~~ 中略 ~~~~~

※出願手続きに関するお問い合わせは  
画面下部の「お問合せ先」へご連絡ください。

※規約同意確認の画面が表示されますので最後までスクロールして確認後、**同意して次へ**をクリックしてください。

- ⑤志願者情報、保護者情報の**必須**はすべて入力あるいは選択し、**試験選択画面へ**をクリックしてください。  
 ※学生募集要項の「Web出願エントリー及び出願書類郵送提出上の注意事項」を必ず確認して入力してください。

志願者情報入力

志願者氏名(漢字) **必須** 姓:  名:  (全角)

志願者氏名(カナ) **必須** セイ:  メイ:  (全角カナ)

外字(旧字)有無 **必須**  なし  あり

生年月日 **必須**

住所  海外の方はチェック

郵便番号 **必須**   (半角数字:ハイフンなし7桁)

都道府県 **必須**

市区町村 **必須**  (全角:(例)〇〇市)

町名・番地 **必須**  (全角:(例)〇〇1-1-1)

建物名・部屋番号  (全角:(例)〇〇マンション101)

電話番号 **必須**  -  -  (半角数字)

~~~~~ 中略 ~~~~~

市区町村 (全角:(例)〇〇市)

町名・番地 (全角:(例)〇〇1-1-1)

建物名・部屋番号 (全角:(例)〇〇マンション101)

緊急連絡先 (携帯電話など) **必須** - - (半角数字)

上記の緊急連絡先名 (例:父の会社) **必須**

志願者との続柄 **必須**

- ⑥試験検索欄の「試験日」を選択し、**選択**をクリックしてください。
 クリックすると、現在選択中の試験欄に「入試区分」「試験名」「試験日」が表示されます。

Step3 試験選択

試験検索

出願する試験を検索し、画面中線の選択ボタンを押してください。

入試区分 推薦選抜

試験日 1月14日

検索された試験

| 入試区分 | 試験名 | 試験日 | 選択 |
|------|-----------------|-------|-----------|
| 推薦選抜 | 推薦選抜 有明工業高等専門学校 | 1月14日 | 選択 |

現在選択中の試験

| 入試区分 | 試験名 | 試験日 | 選択解除 |
|------|-----------------|-------|------|
| 推薦選抜 | 推薦選抜 有明工業高等専門学校 | 1月14日 | 選択解除 |

- ⑦出願情報の確認のため、**保存して中断する**をクリックしてください。

現在選択中の試験

入試区分 推薦選抜

申込済試験 入試区分

お知らせ

入力内容に誤りがないか確認後、「お支払い画面へ」ボタンより、次へ進んでください。
 (Step2:情報入力画面、Step3:試験選択画面を再確認後、Step4:「お支払い画面」へ進んでください。)

戻る ~~お支払い画面へ~~ **保存して中断する**

- ⑧マイページへをクリックしてください。

申込情報保存完了

申込情報を保存しました

申込を再開する場合はマイページよりお願いします。

マイページへ ログアウト

手順 ④ 申込内容確認書の印刷

- ①**申込確認**をクリックしてください。

申込履歴

| 申込番号 | 入試区分 | 申込日 | 支払方法 | 入金情報 | 受験票 |
|-----------|------|------|------|------|------------------------|
| 231000002 | 推薦選抜 | 一時保存 | - | - | 申込確認 経過から キャンセル |

- ②申込内容を確認し、間違いがなければ画面一番下の**申込内容確認書**をクリックしてください。
訂正する場合は**戻る**をクリックし、申込履歴ページの「続きから」をクリックしてください。

申込内容確認 (有明工業高等専門学校 (テスト))

試験名・お支払い方法の確認

| | |
|---------|-----------------------|
| 試験名・試験日 | 推薦選抜 有明工業高等専門学校 1月14日 |
| お支払い方法 | - |

志願者情報の確認

| | |
|-----------|-------------|
| 志願者氏名(漢字) | 有明 高専 |
| 志願者氏名(カナ) | アリアケ コウセン |
| 外字(旧字)有無 | なし |
| 生年月日 | 2007年04月02日 |
| 郵便番号 | 8368585 |
| 都道府県 | 福岡県 |
| 市区町村 | 大牟田市 |

~~~~~ 中略 ~~~~~

写真票  
入学志望理由書  
合格通知用宛名票  
推薦書  
講習書

【受験票の印刷について】  
 受験票は今和5年1月6日(金)から印刷できます。マイページ内の「受験票」ボタンより「受験票」を「A4横」に印刷してください。  
 ※受験票は、試験日当日に必ず持参してください。

[戻る](#)
[申込内容確認書](#)
[次へ](#)

- ③申込内容確認書 (PDF形式) がダウンロードされますので印刷してください。  
 コンビニエンスストアでの印刷方法については、次ページを確認してください。  
 ※申込内容確認書の提出については、中学校の先生の指示に従ってください。

**申込内容確認書**

---

**有明工業高等専門学校 (テスト)** 

|           |                 |
|-----------|-----------------|
| 出願申込番号    | 231000002       |
| 入金状況      | -               |
| 試験日       | 試験名             |
| 1月14日(土)  | 推薦選抜 有明工業高等専門学校 |
| 志願者氏名(漢字) | 有明 高専           |
| 志願者氏名(カナ) | アリアケ コウセン       |
| 外字(旧字)有無  | なし              |
| 生年月日      | 2007年4月2日       |
| 郵便番号      | 8368585         |
| 都道府県      | 福岡県             |
| 市区町村      | 大牟田市            |
| 町名・番地     | 東萩尾町 1 5 0      |
| 建物名・部屋番号  |                 |
| 電話番号      | 0944-53-8622    |

**※ ご注意ください ※**

ここまでの内容を入力された方は、「ログアウト」してください。

次の手順⑤ (入学検定料のお支払い) に進むには、中学校の先生の指示に従ってください。

また推薦選抜を受験希望の方は、出願資格をすべて満たしているか、特に「評定」を中学校の先生に確認してください。

## 「申込内容確認書」「写真票・宛名票」「受験票」を印刷する方法

### 1. 家庭用プリンターで印刷する

Wi-Fi 接続や通信でのデータ送信が可能な場合、お持ちのプリンターで印刷できます。

設定方法については、プリンターの取扱説明書をご確認ください。

### 2. コンビニエンスストアで印刷する

① マイページの「申込履歴」に表示されるプリント対象であるボタンをクリックすると、ダウンロード画面が表示されます。



② 画面の左下にある「コンビニエンスストアでプリントする方はこちら」をクリックしてください。



③ プリント予約の画面の「申込内容確認書の予約へ」又は「受験票の予約へ」又は「宛名票の予約へ」をクリックしてください。



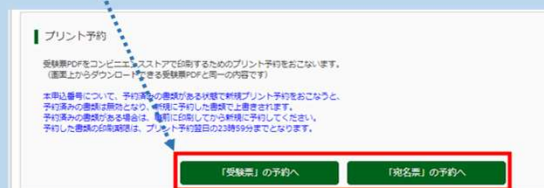
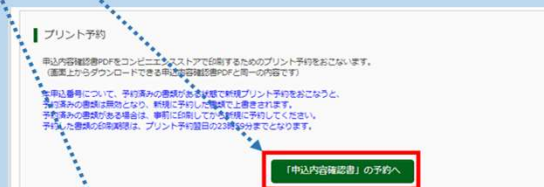
④ 店舗選択画面で印刷するコンビニエンスストアを選択し、「次へ」をクリックしてください。



⑤ 利用規約を確認し、「同意する」にチェックをしてから「プリント予約をする」をクリックしてください。



⑥ 予約完了画面の「プリント予約番号」を控えて、予約したコンビニエンスストア店舗の端末に入力し印刷してください。



※中学校の先生に申込内容を確認してもらった後、以下の操作を行ってください。

①メールアドレス、パスワードを入力してログイン後、「志願者を選択」すると申込履歴画面になりますので、お支払い方法の入力画面まで進んでください。

| 申込番号      | 入試区分 | 申込日  | 支払方法 | 入金情報 | 受験票 |
|-----------|------|------|------|------|-----|
| 231000002 | 推薦選抜 | 一時保存 | -    | -    | -   |

※続きからをクリックしてください

~~~~~ 中略 ~~~~~

※試験選択画面へをクリックしてください

~~~~~ 中略 ~~~~~

※お支払い画面へをクリックしてください

②「お支払い方法」を選択し、確認画面へをクリックしてください。

※事務手数料は志願者の負担となります。

試験名・試験日

| 入試区分 | 試験名             | 試験日   |
|------|-----------------|-------|
| 推薦選抜 | 推薦選抜 有明工業高等専門学校 | 1月14日 |

入学検定料 ¥16,500-

お支払い方法の選択  
※お支払い方法により事務手数料が異なりますので、事務手数料を確認しお手続きしてください。

- クレジットカード [事務手数料 ¥514-]
- コンビニエンスストア
- ペイジー・金融機関ATM (現金)
- ペイジー・金融機関ATM (カード・通帳)
- ペイジー (ネット/バンキング)

お知らせ

- ◆手数料が表示されますので、必ずご確認ください。(支払い手段を変更する場合は、この画面に戻り再選択してください。)
- ◆検定料決済後の申込内容間違いによる取消し・返金は一切できませんのでご注意ください。

③内容をすべて確認し、**上記内容で申込み**をクリックしてください。

※ ご注意ください ※

これ以降は、マイページから出願エントリー情報の変更が出来なくなりますので、十分ご注意ください。

Step5 出願情報の確認

試験名・入学検定料・お支払い方法の確認

|         |                       |
|---------|-----------------------|
| 試験名・試験日 | 推薦選抜 有明工業高等専門学校 1月14日 |
| 入学検定料   | 16,500円               |
| 事務手数料   | 514円                  |
| 合計      | 17,014円               |

お支払い方法

クレジットカード

クレジットカード種類

クレジットカード番号 (半角数字)

[数字・英字\(テスト用紙参照\)](#)

セキュリティコード (半角数字)

[セキュリティコードとは](#)

有効期限  月 /  年

~~~~~ 中略 ~~~~~

上記入力内容にお間違いはありませんか。
「上記内容で申込み」ボタンクリック後、修正ができなくなります。
クリックする前に以下の項目を再確認し、誤りがなければチェックをつけてください。

申込内容

有明工業高等専門学校（テスト）

お申込みの試験は以下の内容にお間違いはありませんか
推薦選抜 有明工業高等専門学校 1月14日

志願者情報

志願者氏名(漢字)は志願者本人の氏名ですか
有明 高専

生年月日は志願者本人の生年月日ですか
2007年04月02日

住所は全て入力されていますか(入力可能文字数を超える場合を除く)
福岡県 大牟田市 東萩尾町 1 5 0

その他申込内容に誤りはありませんか

※確認して、✓（チェック）してください

④「Step6 送信完了」になり、登録されたメールアドレスに「申込受付、および入学検定料お支払いのお知らせ」メールが届きます。

※クレジットカードで支払う場合は「支払い完了」メールが届きます。

※【コンビニエンスストア・ペイジー支払いの場合】入学検定料の支払い後、「支払い完了」メールが届きます。

Step6 送信完了

学校からのお知らせ

~~~~~ 中略 ~~~~~

出願申込および決済が完了しました（申込番号：231000002）

決済番号 : 9999999999  
お支払金額 : 17,014円

手順 ⑥

写真票と宛名票の印刷と提出

①入学検定料の支払いが完了すると、マイページの「申込履歴」の右下に**受験票**ボタンが表示されますので、クリックしてください。

| 申込番号      | 入試区分 | 申込日   | 支払方法     | 入金情報        | 受験票             |
|-----------|------|-------|----------|-------------|-----------------|
| 231000002 | 推薦選抜 | 11月1日 | クレジットカード | 決済完了(11月1日) | 申込確認 <b>受験票</b> |

②「**宛名票**」表示をクリックしてください。

ダウンロード

受験票PDFをダウンロードします。

ブラウザ上でPDFを開き印刷を行うと、野線が潰れたり、レイアウトが崩れる場合があります。PDFを保存した後は、AdobeReaderを利用して表示・印刷を行ってください。

AdobeReaderをお持ちでない方は以下リンクよりダウンロードし、インストールしてください。



「受験票」表示
「宛名票」表示

※ ご注意ください ※

「**受験票**」表示ボタンは、提出書類受領メールが届いたら表示されます。

宛名票同様、Web出願サイトのマイページから受験票を印刷可能です。

③「写真票」と「宛名票」がダウンロードされますので印刷し、「写真票」と「宛名票」を中学校へ提出してください。

※ A4サイズ・白色用紙にカラー印刷してください。

令和5年度  
有明工業高等専門学校（テスト）  
写真票

|     |                 |
|-----|-----------------|
| 受験地 | 推薦選抜 有明工業高等専門学校 |
|-----|-----------------|

本票は、他の出願書類と共に、本校へ12月22日（木）16時必着で簡易書留にて郵送してください。



|       |           |
|-------|-----------|
| ※受験番号 | 44-       |
| フリガナ  | アリアケ コウセン |
| 氏名    | 有明 高専     |

行  
有明工業高等専門学校（テスト）  
〒 836-8585 福岡県 大牟田市 東萩尾町150



出願手續書類在中

簡易書留

第2封筒（A4サイズを折らずに封入できるもの）をご用意ください。宛先は手書きせず、本宛名票を貼り、下記書類を同封のうえ、12月22日（木）16時必着で簡易書留にて郵送してください。  
口写真票 口入学票 口学志望理田書 口合格通知宛名票 口推薦書 口調査書  
※在籍学校で複数人分をまとめて一つの封筒で提出する場合は、志願者ごとに出席書類をそろえ、各志願者の宛名票を一番上に重ねクリップで留めてください。

|      |     |    |    |    |           |
|------|-----|----|----|----|-----------|
| 受験番号 | 44- | 氏名 | 有明 | 高専 | 231000002 |
|------|-----|----|----|----|-----------|

写真票

宛名票

以上で、出願エントリーは完了です。

提出書類受領メールが届いたら受験票を印刷してください。



## 受験票の印刷

① 提出書類受領メールが届いたら、マイページの「申込履歴」の右下の**受験票**をクリックしてください。

| 申込履歴      |      |       |          |             |      |            |
|-----------|------|-------|----------|-------------|------|------------|
| 申込番号      | 入試区分 | 申込日   | 支払方法     | 入金情報        | 申込確認 | 受験票        |
| 231000002 | 推薦選抜 | 11月1日 | クレジットカード | 決済完了(11月1日) | 申込確認 | <b>受験票</b> |


② 「**受験票**」表示をクリックしてください。

ダウンロード

受験票PDFをダウンロードします。

ブラウザ上でPDFを開き印刷を行うと、罫線が消えたり、レイアウトが崩れる場合があります。PDFを保存した後は、AdobeReaderを利用して表示・印刷を行ってください。

AdobeReaderをお持ちでない方は以下リンクよりダウンロードし、インストールしてください。



「**受験票**」表示      「宛名票」表示

※ **ご注意ください** ※

「**受験票**」表示ボタンは、提出書類受領メールが届いたら表示されます。

③ 「**受験票**」がダウンロードされますので印刷し、受験当日に持参してください。

※ A 4 サイズ・白色用紙にカラー印刷してください。

|                                                                                     |                 |      |
|-------------------------------------------------------------------------------------|-----------------|------|
| <b>令和5年度</b>                                                                        |                 |      |
| <b>有明工業高等専門学校（テスト）</b>                                                              |                 |      |
| <b>受験票</b>                                                                          |                 |      |
| 受験番号                                                                                | 44 - XXXXX      |      |
| フリガナ                                                                                | アリアケ            | コウセン |
| 氏名                                                                                  | 有明              | 高専   |
|  |                 |      |
| 試験日                                                                                 | 試験名             |      |
| 1月14日(土)                                                                            | 推薦選抜 有明工業高等専門学校 |      |
| 集合時刻                                                                                | 8 : 5 0         |      |
|                                                                                     |                 |      |
| 有明工業高等専門学校（テスト）                                                                     |                 |      |

^  
#  
ニ  
ア  
ニ  
第  
V